



La prise en charge

Pourquoi ?

Eviter à l'enfant d'éventuels complexes dans le futur voire une chirurgie.



Où ?







Prise de rendez vous avec les éléments ci-dessous :

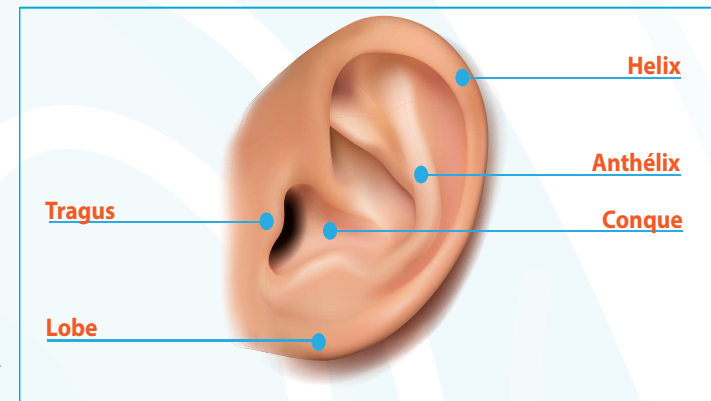
- Identité de l'enfant (nom, prénom, date de naissance)**
- Coordonnées (adresse, n° portable, mail)**
- Photos de chaque oreille (face, profil, non floues)**

Un rendez-vous vous sera proposé avec :
l'explication du traitement
la mise en place du matériel
les réponses à toutes vos questions

Retrouvez plus d'informations en flashant le QR Code ci-dessous :



Votre enfant présente une déformation d'oreilles ?




Retrouvez toutes les informations concernant la prise en charge de votre enfant

Quand ?


Au mieux durant le premier mois de vie afin de profiter d'une oreille souple et malléable

Comment ?

Le dispositif se place en consultation (45 min)



Technique indolore



Idéalement après une tétée quand l'enfant est calme /dort

Le suivi se fera lors d'une consultation ou par mail (photos) / téléphone, selon le besoin et le matériel

Conception : C. CELERIER - PH ; F. ABOUCAYA - IDE ; N. GOFFINET - secrétaire - Mise en page : Filière TETE COU (S. Medjahed)





Qu'est ce qu'une déformation de l'oreille ?



Quelles solutions ?

A la naissance, 15 à 20% des enfants présentent une déformation de l'oreille externe.

Pour les déformations de l'oreille, nous proposons la pose de **conformateurs**.

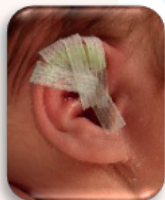
Ce sont des dispositifs médicaux placés sur l'oreille externe dans le but de modeler l'oreille du nouveau-né.

Différentes possibilités selon la déformation :

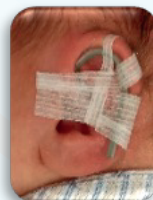
Les conformateurs « sur mesure »

Nous utilisons du matériel souple et des collants hypoallergéniques pour modeler la partie de l'oreille à corriger.

Silicone / Steri-strip



Tuteurs / Steri-strip



Les conformateurs Earwell®

Le conformateur EarWell® est proposé pour des corrections importantes ou multiples du pavillon, et si le cartilage est rigide.



J0

J30

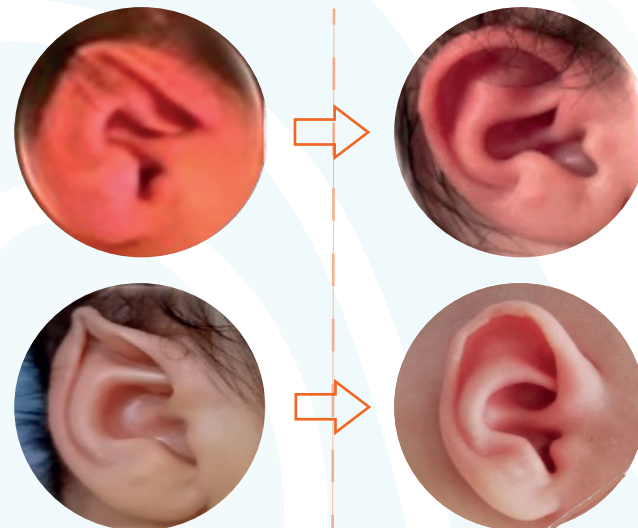


Quelques exemples de résultats :

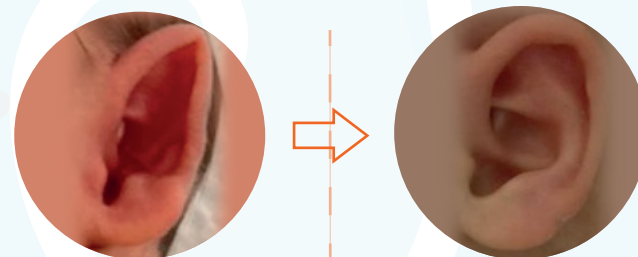
Avant

Après

Déformation de l'hélix



Oreille décollée



Déformation de la conque



La **déformation de l'oreille externe (pavillon)** se caractérise par :

- une oreille décollée
- des reliefs déformés
- des bosses

Les anomalies reviennent à la normale sous la pression des doigts

A DIFFERENCIER DE

La **malformation de l'oreille** où l'on voit :

- une anomalie morphologique de l'oreille avec une différence auditive
- une différence de taille entre les oreilles
- un excès/ manque de cartilage

La malformation de l'oreille va nécessiter un suivi spécifique dans un centre de référence des malformations ORL du réseau MALO



<https://www.tete-cou.fr/offre-de-soins/reseau-malo>